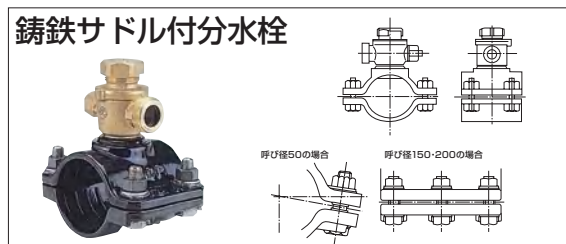
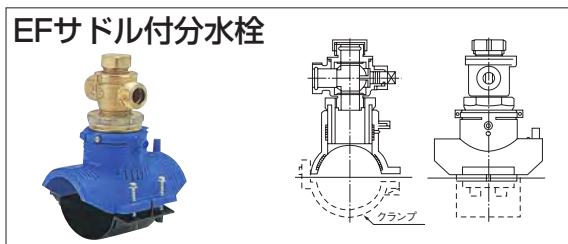
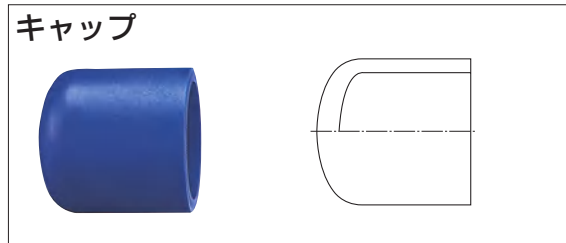
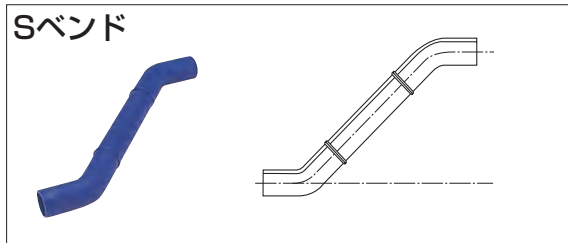
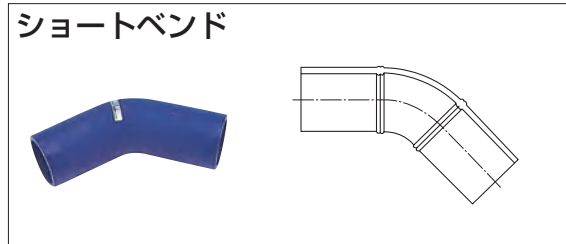
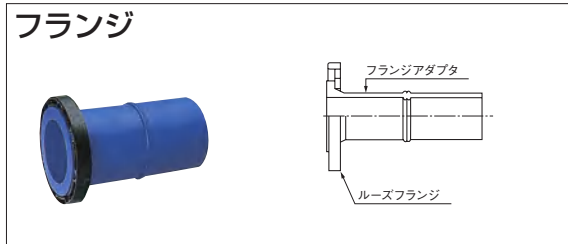

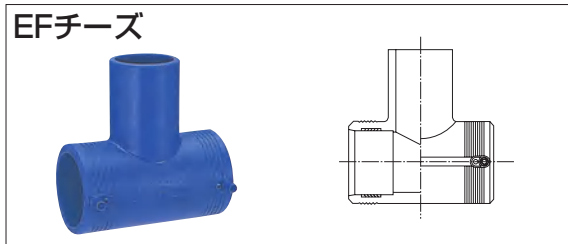
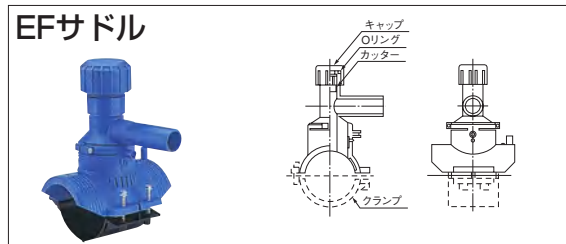
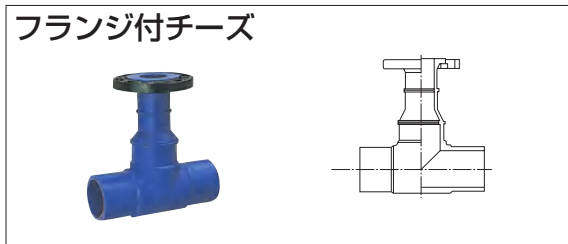
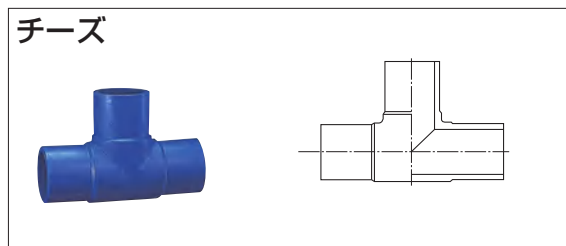
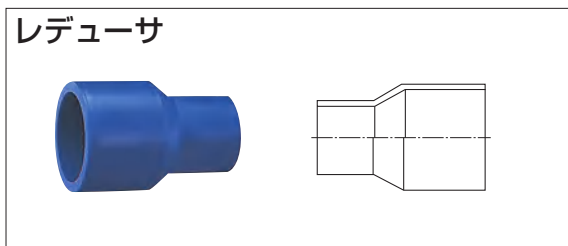
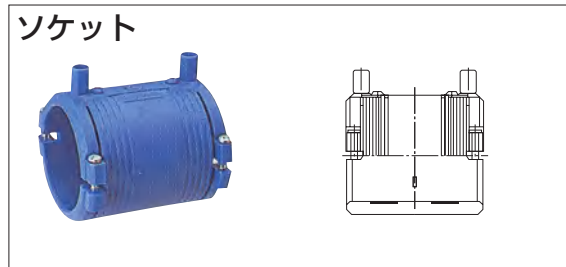



配水用ポリエチレン

配水用ポリエチレン管システム



ポリエチレン管

フレキシブル管

鋼管

鋳鉄管

導管保全

配管作業工具

給湯給水樹脂管
配水用ポリエチレン

配水用ポリエチレン

ポリエチレン管

フレキシブル管

鋼管

鋳鉄管

導管保全












配管作業工具

配水用ポリエチレン

給湯給水樹脂管

管及び管継手品目表

単位:mm

品名	主呼び径		写真	50	75	100	150	200
	枝呼び径等							
直管				○	○	○	○	○
EF片受直管				○	○	○	○	○
EFソケット				○	○	○	○	○
EFバンド	90°、45°、 22° 1/2、11° 1/4			○	○	○	○	○
EF片受バンド	90°、45°、 22° 1/2、11° 1/4			○	○	○	○	○
ショートバンド	90°、45°、 22° 1/2、11° 1/4			○				○
EF Sバンド	300H、450H、600H			○	○	○	○	○
EF片受Sバンド	300H、450H、600H			○	○	○	○	○
Sバンド	300H、450H、600H			○				○
EFチーズ	×50			○	○	○		
	×75				○	○	○	○
	×100					○	○	○
	×150						○	○
	×200							○
EF片受チーズ	×50			○				
	×75						○	
	×100						○	
	×150						○	
	×200							

管・継手

配水用ポリエチレン

品名	主呼び径		写真	50	75	100	150	200
	枝呼び径等							
チーズ	×50			○				
	×75							○
	×100							○
	×150							○
	×200							○
EF片受レジャーサ	×50				○	○		
	×75					○		○
	×100						○	○
	×150							○
レジャーサ	×50				○	○		
	×75					○		○
	×100						○	○
	×150							○
EFキャップ				○	○	○	○	○
キャップ				○	○	○	○	○
フランジ付EFチーズ	×75				○	○	○	○
	×100						○	○
EF片受フランジ付チーズ	×75						○	
	×100						○	
フランジ付チーズ	×75							○
	×100							○
EFフランジ				○	○	○	○	○
フランジ				○	○	○	○	○
PE挿し口付フランジ短管				○	○	○	○	○

管・継手

ポリエチレン管

フレキシブル管

鋼管

鑄鉄管

導管保全

配管作業工具

配水用ポリエチレン

給湯給水樹脂管

配水用ポリエチレン

ポリエチレン管

フレキシブル管

鋼管

鋳鉄管

導管保全

配管作業工具

給湯給水樹脂管

配水用ポリエチレン

品名	主呼び径		写真	50	75	100	150	200	
	枝呼び径等								
ダクタイル鋳鉄管用 異種管継手	GX形	×50 (PE側)			○	○			
		×75 (PE側)			○	○			
		×100 (PE側)					○	○	
		×150 (PE側)						○	
		×200 (PE側)							○
	NS形	×50 (PE側)			○	○			
		×75 (PE側)			○	○			
		×100 (PE側)					○	○	
		×150 (PE側)						○	
		×200 (PE側)							○
	K形	×50 (PE側)			○	○			
		×75 (PE側)			○	○			
		×100 (PE側)					○	○	
		×150 (PE側)						○	
		×200 (PE側)							○
	T形	×50 (PE側)		○					
	PVC管用異種管継手			○	○	○	○		
	PE挿し口付 鋳鉄製T字管	×75			○	○	○	○	
		×100					○	○	
PE挿し口付 ソフトシール仕切弁			○	○	○	○	○		

管・継手