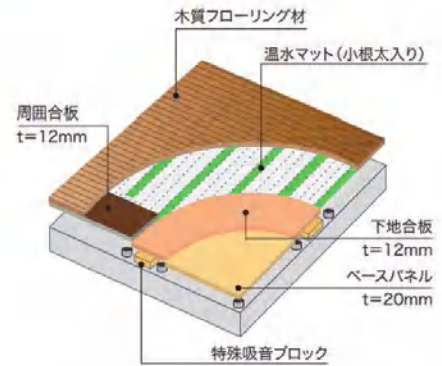


給湯暖房システム部材

■主な仕様

| 項目 | | 仕様 | |
|------|--------|--|--|
| | | 標準タイプ | |
| 放熱管 | 管 | 架橋ポリエチレン管 | |
| | 管ピッチ | 75~78mm | |
| | 管サイズ | 外径φ7.2mm 内径φ5.0mm | |
| マット材 | 表面材 | アルミニウム箔 40μm | |
| | 基材 | 発泡ポリスチレン (20倍基準発泡) | |
| | 小根太 | 普通合板 (F☆☆☆☆) | |
| 設計関係 | 標準流量 | ①~⑤ 1.5ℓ/min、⑥~⑳ 1.0ℓ/min、 ㉑~㉓ 0.5ℓ/min (白抜き数字は、寸法及び重量表の数字である) | |
| | 最高使用温度 | 80℃ | |
| | 最高使用圧力 | 0.25Mpa | |
| | 流量抵抗 | 15.4~51.7kPa | |

■温水マット (小根太入り) の設置例



■寸法及び重量

- (1) 表について ①有効面積とは、有効放熱面積を平方メートル単位で表しています。
②寸法：有効面積とは、「:」の左側に寸法をmm単位で、右側に有効放熱面積をm²単位で表しています。
- (2) ヘッダの位置 (表図左端面からの距離) ヘッダの位置は、150mmとなります。

| コード | ① FM-12FCSK-2433 | ② FM-12FCCK-3324 | ③ FM-12FCSK-2727 | ④ FM-12FCSK-2430 |
|-------------------|-------------------------------------|-------------------------------------|-------------------------------------|-------------------------------------|
| 寸法：有効面積 | 2,424×3,288×12mm：7.97m ² | 3,333×2,379×12mm：7.93m ² | 2,727×2,682×12mm：7.31m ² | 2,424×2,985×12mm：7.24m ² |
| 重量 | 15.9kg | 15.9kg | 14.6kg | 14.5kg |
| 図 (大きさ・ヘッダ位置等) | | | | |
| コード | ⑤ FM-12FCCK-3024 | ⑥ FM-12ECSK-2130 | ⑦ FM-12ECCK-3021 | ⑧ FM-12ECSK-2424 |
| 寸法：有効面積 | 3,030×2,379×12mm：7.21m ² | 2,121×2,985×12mm：6.33m ² | 3,030×2,076×12mm：6.29m ² | 2,424×2,379×12mm：5.77m ² |
| 重量 | 14.4kg | 12.7kg | 12.6kg | 11.5kg |
| 図 (大きさ・ヘッダ位置等) | | | | |
| コード | ⑨ FM-12ECSK-2127 | ⑩ FM-12ECCK-2721 | ⑪ FM-12ECSK-1830 | ⑫ FM-12ECCK-3018 |
| 寸法：有効面積 | 2,121×2,682×12mm：5.69m ² | 2,727×2,076×12mm：5.66m ² | 1,818×2,985×12mm：5.43m ² | 3,030×1,773×12mm：5.37m ² |
| 重量 | 11.4kg | 11.3kg | 10.9kg | 10.7kg |
| 図 (大きさ・ヘッダ位置等) | | | | |

ポリエチレン管

フレキシブル管

鋼管

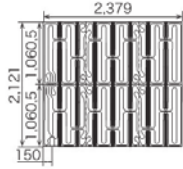
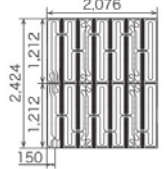
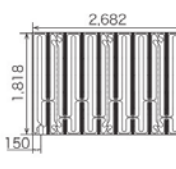
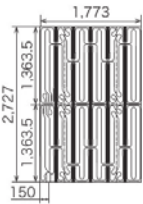
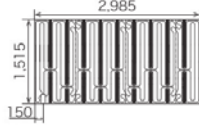
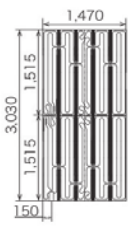
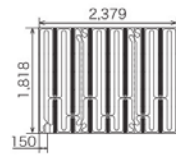
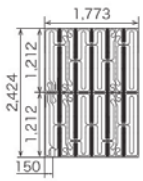
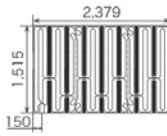
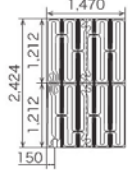
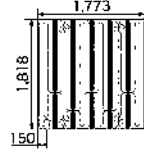




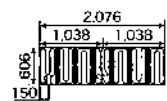



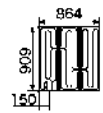
鋳鉄管

導管保全

配管作業工具

給湯暖房システム部材
給湯給水樹脂管

給湯暖房システム部材

| | | | | |
|-------------------|---|---|---|---|
| コード | ⑬ FM-12ECSK-2124 | ⑭ FM-12ECCK-2421 | ⑮ FM-12ECSK-1827 | ⑯ FM-12ECCK-2718 |
| 寸法：有効面積 | 2,121×2,379×12mm：5.05m ² | 2,424×2,076×12mm：5.03m ² | 1,818×2,682×12mm：4.88m ² | 2,727×1,773×12mm：4.83m ² |
| 重量 | 10.1kg | 10.1kg | 9.8kg | 9.7kg |
| 図 (大きさ・ヘッダ位置等) |  |  |  |  |
| コード | ⑰ FM-12DCSK-1530 | ⑱ FM-12DCCK-3015 | ⑲ FM-12DCSK-1824 | ⑳ FM-12DCCK-2418 |
| 寸法：有効面積 | 1,515×2,985×12mm：4.52m ² | 3,030×1,470×12mm：4.45m ² | 1,818×2,379×12mm：4.33m ² | 2,424×1,773×12mm：4.30m ² |
| 重量 | 9.0kg | 8.9kg | 8.7kg | 8.6kg |
| 図 (大きさ・ヘッダ位置等) |  |  |  |  |
| コード | ㉑ FM-12DCSK-1524 | ㉒ FM-12DCCK-2415 | ㉓ FM-12DCSK-1818 | ㉔ FM-12CCSK-0918 |
| 寸法：有効面積 | 1,515×2,379×12mm：3.60m ² | 2,424×1,470×12mm：3.56m ² | 1,818×1,773×12mm：3.22m ² | 909×1,773×12mm：1.61m ² |
| 重量 | 7.2kg | 7.1kg | 6.4kg | 3.2kg |
| 図 (大きさ・ヘッダ位置等) |  |  |  |  |
| コード | ㉕ FM-12CCCK-1809 | ㉖ FM-12CCSK-0624 | ㉗ FM-12CCCK-2406 | ㉘ FM-12CCSK-0621 |
| 寸法：有効面積 | 1,818×864×12mm：1.57m ² | 606×2,379×12mm：1.44m ² | 2,424×561×12mm：1.36m ² | 606×2,076×12mm：1.26m ² |
| 重量 | 3.1kg | 2.9kg | 2.7kg | 2.5kg |
| 図 (大きさ・ヘッダ位置等) |  |  |  |  |
| コード | ㉙ FM-12CCCK-2106 | ㉚ FM-12CCSK-0618 | ㉛ FM-12CCCK-1806 | ㉜ FM-12BCSK-0909 |
| 寸法：有効面積 | 2,121×561×12mm：1.19m ² | 606×1,773×12mm：1.07m ² | 1,818×561×12mm：1.02m ² | 909×864×12mm：0.79m ² |
| 重量 | 2.4kg | 2.2kg | 2.0kg | 1.6kg |
| 図 (大きさ・ヘッダ位置等) |  |  |  |  |

※特注サイズにつきましてはご相談ください。

ポリエチレン管

フレキシブル管

鋼管

鑄鉄管

導管保全

配管作業工具

給湯暖房システム部材

給湯給水樹脂管